

GRAFISK PLANERING

Visualisera produktionsflödet i din verksamhet



Simulera och utvärdera

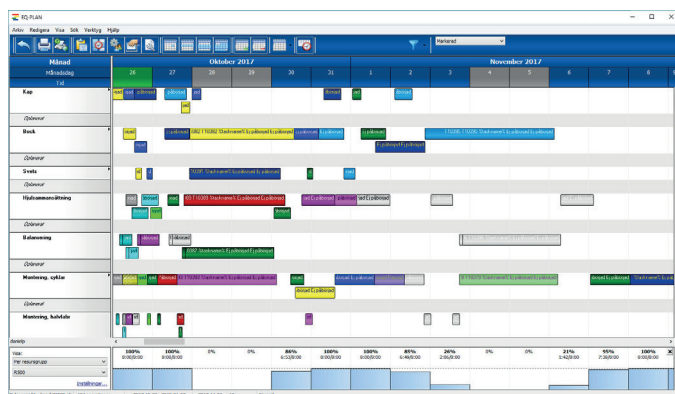
Grafisk Planering är ett verktyg som grafiskt visar företagets produktionsflöde. Modulen bildar samtidigt ett effektivt skyddsnetät om det skulle uppstå en produktionsstörning. Snabbt och med bibehållen överblick kan du organisera om produktionen.

Programmet rymmer en rad funktioner som gör det till ett aktivt verktyg för mer effektiv planering. Du kan t ex simulera förändringar i produktionen och utvärdera företagets användning av produktionsresurserna kontinuerligt. Därigenom kan du se var eventuella förbättringar behövs.

Användarvänligt

Modulen är till stora delar intuitiv och mycket användarvänlig. Trots enkelheten och automatiken i flera vitala funktioner av Grafisk Planering är det hela tiden användaren som styr.

Med drag&drop-funktionen i Gantt-schemat flyttas beläggningen från oplanerat till planerat och placeras då ut på lämpliga tillgängliga resurser. Det är möjligt att flytta operationer mellan olika resursgrupper.



EQ-plan med Gantt-schema som ger en tydlig översiktssvy som även kan delas av andra i arbetsflödet.

Då nya tillverkningsorder (TO) tillkommer läggs dessa direkt som oplanerade. När du är nöjd med planeringen uppdateras beläggning och TO i Pyramid. Det är inget som hindrar att du flyttar redan gjorda planeringar.

Lägesrapporter

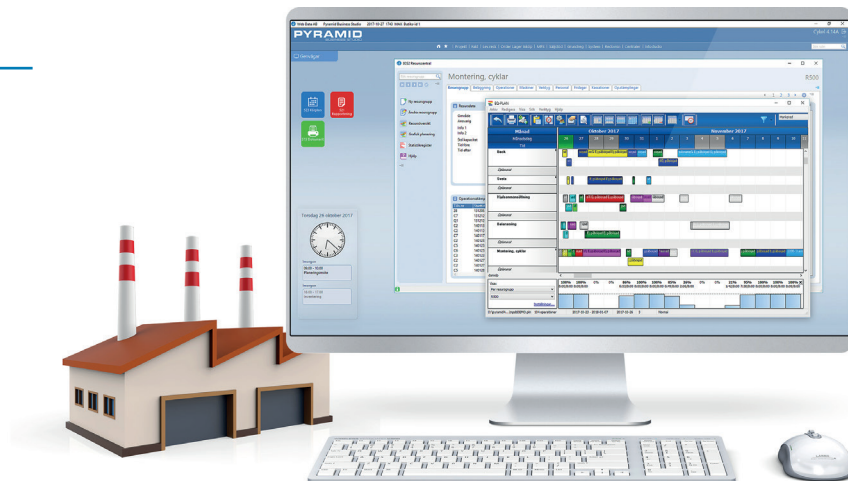
Med intressanta och relevanta lägesrapporter över order, resurser och beläggningsgrader ser du till att hålla dig och din omgivning uppdaterad om verksamhetens produktionsstatus. I ett tidigt skede kan du också med hög precision ge ordern ett leveransdatum ut till kund.

Viewer

Med hjälp av Pyramid-EQ Plan Viewer, kan en bild av Gantt-schemat läggas ut som en översiktssvy för andra i arbetsflödet att ta del av.

Med Grafisk Planering kan du:

- snabbt och med bibehållen överblick organisera om produktionen och simulera förändringar.
- kontinuerligt utvärdera företagets användning av produktionsresurserna.
- med hög precision delge orderns leveransdatum till kund.
- skriva ut Gantt-schema och använda som "väggtafla".
- studera schemat per vecka eller månad.
- välja noggrannheten för den grafiska planeringen, från 0,5 minut upp till 1 timme.
- skaffa dig mer information om den beläggning du pekar på genom högerklick.



Grafisk Planering - för vem?

Grafisk Planering är till för alla typer av tillverkande företag som har behov av att effektivisera sin produktionsplanering med manuell planering och omplanering.

Vad behövs för Grafisk Planering?

- Kräver pyramidmoduler Materialplanering och MPS
- Installation av extern programvara för grafiskplanering (EQ Plan)

Nöjda kunders röster:

“ Vi har fått en rationell och effektiv hantering för våra produkter från dess att råvarorna anländer tills att de skeppas till kund”

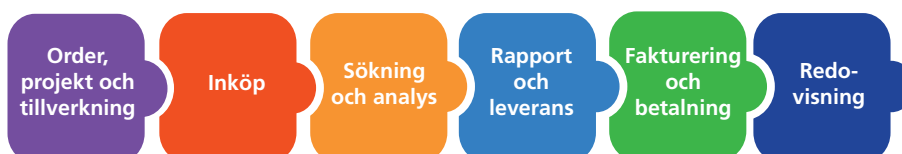
“ Vi ersatte tre andra system med Pyramid Business Studio!”

“ Pyramid är ett välanpassat system för vår bransch!”

Pyramid Business Studio

Pyramid har under sina mer än 30 år i branschen utvecklats till att vara marknadsledande inom sitt segment. Det smidiga gränssnittet öppnar affärssystemet för företagets alla anställda. Pyramid Business Studio fungerar lika enkelt och säkert för den daglige användaren som för den sporadiske informationshämtaren i små och medelstora

företag. Pyramid Business Studio är ett funktionellt, lättanvänt och komplett ekonomi- och affärssystem som innehåller allt från redovisning och logistik till CRM och e-handel. För mer information om Pyramid och var du hittar din närmaste återförsäljare: www.unikum.se



Återförsäljare: